

Norrdal – ein verdsarvkommune
Årsmelding 2006



INNHALD

Rådmannen sine kommentarar

1.0	Innleiing	3
2.0	Utvikling kommuneøkonomien o.a	3
3.0	Hovudutfordringar framover	3

Befolkning, økonomiske hovudtrekk og nøkkeltal

1.0	Innleiing	5
2.0	Folketal	5
3.0	Økonomiske nøkkeltal og analysar	
3.1	Driftsrekneskapen 2005 -hovudtal	5
3.2	Investeringar 2005 -hovudtal	7
3.3	Balanserekneskapen	8
	Nøkkeltal	6

Tenestene	10
------------------------	----

Vedlegg (utvikling rekneskap 2004-06, tenester og einingar).....	28
-------------------------------------------------------------------------	----

1.0 Innleiing

I tilknytning til rekneskapen vert det lagt fram ei årsmelding frå administrasjonen. Formålet med ei årsmelding er fleire. Årsmeldinga er eit viktig dokument i kommunen sitt informasjons- og rapporteringssystem knytt til:

- Måloppnåing i forhold til sentralt og lokalt vedtekne handlingsplanar
- Økonomiske nøkkeltal med informasjon om den økonomiske situasjonen i kommunen
- Ressursbruk og effektivitet
- Å ta opp kjende utfordringar/signal om endringar, som grunnlag for handling slik at vi er betre budd til å møte framtida
- Rullering av handlingsprogram med økonomiplan

Årsmeldinga må difor brukast aktivt til å stille spørsmål om korrigeringsbehov i forhold til vedtekne planar og driftsomsfang-/måtar. Årsmeldinga inneheld informasjon som det er viktig å gi kommunestyret, innbyggjarane og andre innsikt i.

Den kommunale verksemda er prega av høge ambisjonar, ikkje berre m.o.t. omfang og kvalitet i tenesteproduksjonen, men også når det gjeld deltaking i ulike prosjekt og utviklingstiltak. Dette stiller store krav til effektivitet i organisasjonen, om ein skal klare å følgje opp den daglege drifta og samstundes halde framdrift i utviklingsarbeidet. Norddal kommune er i høgste grad det ein må kalle ein samfunnsaktiv kommune, der kommunen aleine eller i partnerskap med andre aktørar, tar initiativ for ny utvikling. Døme på nokre slike utviklingstiltak kommunen har vore med på i 2006, kan vere:

- Utvikling av konseptet "Muriparken"
- Oppstart utvikling av industriområdet Djupøyna
- Nasjonal Turistveg
- Etablering eigedomsselskap
- Oppstart arealplanarbeid
- Arbeid med Landbruksplan
- Arbeid med samfunnsdelen i kommuneplanen
- Leiarutvikling
- Klosterplanar Syltefjellet
- Arbeid med verdsarvstatusen
- Åknes/Tafjord-prosjektet
- Prosjektet "Livskraftige kommuner"

Mange av desse tiltaka/prosjekta er komplekse og arbeidskrevjande, og dei fleste er enno ikkje fullført. Ut frå dei ressursane ein har til rådvelde, er det rådmannen si oppfatning at dei fleste har vore følgd opp på ein god måte.

Utforminga av årsmeldinga byggjer i stor grad på malen frå tidlegare år, og rådmannen meiner at forma på årsmeldinga no er rimeleg godt ivaretatt av dei fleste driftseiningane og dei ulike fagområda i stab. Det er ønskeleg med tilbakemeldingar og innspel frå politikarane – og andre - for å gjere ho endå betre.

2.0 Utvikling kommuneøkonomien

Som for 2005, viser driftsresultatet eit marginalt positivt overskott, men ikkje stort nok med tanke på å skape ein solid "buffer" for svingingar i den kommunale økonomien. Går ein nærmare inn i tala, viser desse at vi har eit driftsmessig underskott før finansinntekter, med særleg overforbruk på løn og kjøp av varer og tenester. Det er auken i eigeninntekter (eigedomsskatt og konsesjonskraft) som skaper driftsmessig balanse for fjoråret. Eit gledeleg trekk er at fjoråret gav ein auke i folketallet (+ 9 innbyggjarar, 1817 pr. 31.12.06), etter at kommunen gjennom fleire år har hatt ei negativ folketalsutvikling. Dette har verknad for overføringane frå staten, utan at ein her skal overvurdere den økonomiske sida. Samansetjinga av folkesetnaden er også viktig, m.a. med tanke på omfanget av tenesteproduksjonen og kostnadene ved denne. Det vert elles vist til kommentarane for rekneskapen nedanfor, og til årsmeldinga for dei ulike drifts-/fagområda.

3.0 Hovudutfordringar framover

Norrdal kommune står framleis, i likskap med mange andre distriktskommunar, ovafor monalege utfordringar knytt til busetnad og næringsutvikling. Kommunen sine eigeninntekter, som ein i prinsippet kan styre fritt, er bunde opp i driftstiltak. Det er sjølv sagt eit politisk val korleis ein vil nyttiggjere seg desse inntektene, men rådmannen er så fri å meine at ein i endå større grad bør tenkje på ny utvikling framfor "sementer" av eksisterande verksemd. Kommunen har eit samfunnsansvar som må ivaretakast gjennom eigne initiativ for utvikling av lokalsamfunnet, og ved å gå inn i partnerskap med andre aktørar – bedrifter, frivillige lag/organisasjonar og enkeltpersonar, for å skape ei berekraftig utvikling som sikrar livsgrunnlaget for innbyggjarane.

Årsmelding 2006 – Norddal kommune

Side 4 av 29

Den kommunale organisasjonen er under sterkt press for å imøtekome alle dei krav og forventningar som vert stilt frå brukarar av tenestene så vel som frå lokale politikarar og sentrale styresmakter. Samstundes som personalressursane kan kjennast knappe nokre gonger, er det i nokre høve vanskeleg å sikre god nok kompetanse for utføring av arbeidet. Ulike former for rekrutteringstiltak vil difor vere naudsynt og avgjerande for Norddal kommune i åra framover, om ein skal oppretthalde kvantitet og kvalitet på tenestene. Nokre tiltak er sett i verk, medan andre er under arbeid, og kommunens rekrutteringspolitikk må få endå større merksemd.

Sett under eitt, meiner rådmannen likevel at Norddal kommune har gode mulegheiter for å møte utfordringane framover, om ein nyttar ressursane rett og har perspektiv ut over kvardagen. Vi har ein økonomi under kontroll og medarbeidarar som gjer godt arbeid i den kommunale tenesta, samstundes som kommunen så langt har vist vilje og evne til deltaking i fornyings- og omstillingsprosessar for å skape ny utvikling. Denne samfunnsaktive haldninga må dyrkast, og vi må alle – kvar på vår plass – bidra til positiv omdømmebygging av kommunen!

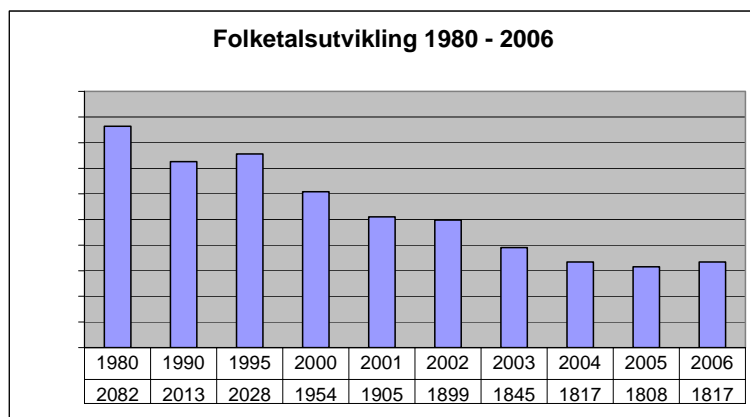
BEFOLKNING, ØKONOMISKE HOVUDTREKK OG NØKKELTAL

1.0 Innleiing

Dei indikatorane som inngår i denne delen gir informasjon om utviklingstrekk i økonomien. Totale driftsinntekter er ofte brukt som referansestorleik. Ved å nytte totale driftsinntekter, vert også samanlikning over fleire år meningsfylt, samt at det og seier noko om kva for finansiell ramme kommunen arbeidde innanfor. Kommunen sin produktivitet eller effektivitet er på fleire område blitt lettare å måle.

2.0 Folketal

Folketalutvikling og samansetjing av befolkning vil vere ein kritisk faktor for kommunen si utvikling og økonomi. Folketalutviklinga i perioden 1980 - 2006 går fram av tabell:



Ved utgangen av 2006 var det 1 817 innbyggjarar i Norddal kommune, ein auka på 9 personar frå 2005. Går ein attende til 1980 er folketallet redusert med 14,8 %. Frå 1980 til 1990 var nedgangen 69 personar, frå 1990 til 2000 59 norddalingar og frå 2000 til 2006 137 personar.

Frå 1996 har folketallet jamn gått tilbake og med høg nettoutflytting som viktigaste forklaring.

3.0 Økonomiske nøkkeltal og analyse

I denne delen av årsmeldinga gjev vi ein kortfatta presentasjon av kommunen sine økonomiske nøkkeltall for 2006 og ein analyse av vår finansielle stilling ved årsskiftet. Ein har lagt vekt på å framstille denne delen så enkelt og lettfatteleg som mogleg, og berre konsentrert seg om nokre sentrale omgrep.

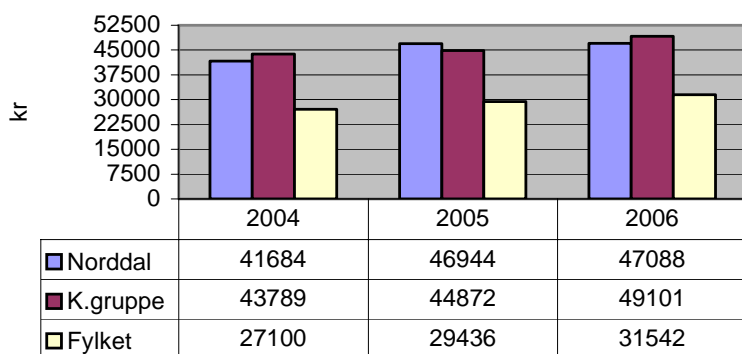
3.1 DRIFTSREKNESKAPEN 2006– hovudtal

1000 kr	Rekneskap 2006	Budsjett 2006	Rekneskap 2005
Rammetilskot	-31585	-31570	-32905
Skatt på inntekt, formue, eigedomsskatt	-51608	-51034	-46787
Overføringar med krav til motytelse	-20252	-17901	-19010
Øvrige driftsinntekter	-31194	-27428	-26094
Sum Driftsinntekter	-134639	-127933	-124796
Lønnsutgifter inkl sos. utgifter	96063	94413	89656
Kjøp av varer og tenester	28295	25659	25870
Overføringar	11178	8560	9848
Avskrivingar	5196	5300	5140
Fordelte utgifter	-6307	-5990	-4638
Sum Driftsutgifter	134425	127942	125876
Brutto driftsresultat	214	-9	-1080
Sum Eksterne finansinntekter	-5457	-5440	-4947
Sum Eksterne finansutgifter	9212	9802	7511
Resultat finanstransaksjonar	-3755	-4362	2564
Motpost avskrivingar	-5195	-5300	-5140
Netto driftsresultat	-1654	-928	-1496
Sum bruk av avsetningar	-2528	-2735	-2236
Sum avsetningar	4041	3663	3718
Resultat mindre forbruk	-141	0	-14

- Rekneskapet for 2006 viser eit positivt netto driftsresultat på 1.654 mill. kroner. Etter bruk og avsetjingar til fond og finanstransaksjonar, eit mindre forbruk(overskot) på 141 tusen kroner. I forhold til resultatkravet netto driftsresultat i prosent av brutto driftsinntekter er det lågt, men betra seg frå 1,19% i 2005 til 1,22% i 2006. Over tid bør den vere på over 3%. Negativ eller låg netto driftsresultat svekkjer den økonomiske balansen. For heile landet er resultatet opp mot 5%. Føring av momskompensasjonen, spesielt frå investering, er med å skape endring i netto driftsresultat frå eit år til eit anna år.
- Kjøp av varer og teneste er ein stor utgiftspost og syner ein oppgang på 2,4 mill. kroner frå i fjor. Rekneskaptala ligg om lag 2,6 mill. kroner over budsjettet. Dei største utgiftspostane høyrer til i forvaltning, drift og vedlikehald.

3.1.1 Netto driftsutgifter i kroner per innbyggjar

Netto driftsutgifter i kr. pr.innbyggjar



Netto driftsutgifter er brutto driftsutgifter minus øyremerka tilskot og andre inntekter. Netto driftsutgifter blir dekkja av dei frie inntekt. Frå 2005 er auken marginal. Kommunegruppa har sterkare auke i nettoutgiftene, m.a. som følgje av endring i inntektene frå øyremerka tilskot. Nedgangen i folketallet 31/12 05 fekk verknad på vårt resultatet for 06.

- Landet sett under eit, kjem Norddal godt over gjennomsnittet per innbyggjar.

Landet er inndelt i kommunegrupper. I Norddal si gruppe er det 58 kommunar frå sør til nord.

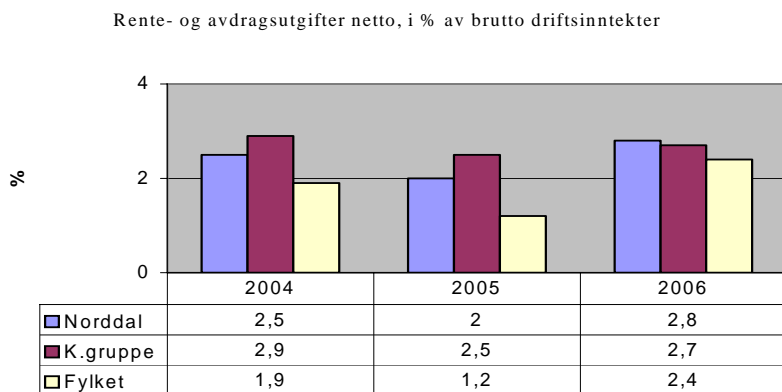
3.1.2 Utvikling frie inntekter

Frie inntekter består av rammetilskot, formues- og inntektsskatt, naturressursskatt, eigedomsskatt og inntekter frå konsesjonskraft. Det er her hovedinntektene til kommunen er.

	2002	2003	2004	2005	2006
Sum rammetilskot (ordinært)	28 610	31 765	27 925	32905	31585
Skatt på formue og inntekt	35 310	36 630	36 307	35621	38262
Eigedomsskatt	8 926	9 431	8 357	11166	13345
Konsesjonskraft	3 712	7 320	8 333	5831	8605
Sum frie inntekter	76 558	85 146	80 922	85523	91797
Endring i %	6,6%	11,2%	- 4,9%	5,7%	7,3%

- Kommunen sine frie driftsinntekter vart i 2006 om lag 6,3 mill. kroner større enn i 2005. I prosent utgjer auken 7,3%. Samanlikna vi 2004 med 2005, var auken 4,6 mill. kroner.
- Sum rammetilskot er redusert med om lag 1,3 mill. kroner frå 2005. I tilskotet ligg selskapsskatten som er redusert med 1,1 mill. kroner og utgjer i sum 1,7 mill. kroner. Inntektsutjamning(utgift) er redusert med 1,4 mill. kroner. Innbyggartilskotet auka med 1,1 mill. kroner. Andre type tilskot som er inkludert i rammetilskotet har marginale endringar. Prognosen frå Kommunenes Sentralforbund, dersom den held seg, syner at regionaltilskotet først kjem i 2008.
- Skatt på formue og inntekt har ein auke med 2,6 mill. kroner frå 2005. I samanlikninga må ein likevel ta omsyn til selskapsskatten som er medrekna i rammetilskotet. Det er inga endring i skatteøret. Naturressursskatt er med i sum skatt formue og inntekt. Den utgjer 11,7 mill. kroner, ein auke på 100 tusen kr. frå 2005.
- Eigedomsskatten har auka med 2,2 mill. kroner. Auken skriv seg fullt ut frå kraftverk.
- Verdien av konsesjonskrafta har auka med om lag 2,8 mill. kroner. I perioden 2000-2006 har konsesjonskrafta hatt ei kraftig vekst. Mykje kjem av endring i kraftprisen. I 2000 var inntekta 0,8 mill. kroner og i 2006 13,3 mill. kroner. Kommunen har 42,6 MWh. til disp.
- I sum frie inntekter per innbyggjar er vi over kommunane i fylket og landsgjennomsnittet, men under kommunegruppa.

3.1.3 Utvikling finanspostar, rente- og avdragsutgifter



Kommentarar: Netto finansutgifter har auka med 1,2mill. frå 2005. Dette skuldast nye låneopptak og dermed auka avdrag og renter. Utbytte frå TK har auka med 684 tusen kroner frå 2005. Inntekter frå ansvarleg lån er redusert med 171 tusen. Netto rente- og avdragsutgifter er større enn for kommunegruppa, og høgare enn for kommunane i fylket i snitt.

- Renteutgiftene vil variere med den renta vi forhandlar fram med lånegevar og den langsiktige gjelda til ein kvar tid. Kommunen har ved utgangen av året ikkje fastrente. Renta var låg i starten på året, men auka utover ettersomaren. Med ei renteauke på t.d. 1,0% vil det utgjere om lag 1. mill. kroner i meirutgifter.

3.1.4 Utgifter til løn

Tabellen viser løn og sosiale utgifter i forhold til samla driftsutgifter. Samla sum til løn og sosiale utgifter i 2006 er i overkant av 96,0 mill. kroner mot i overkant av 94,4 mill kroner i revidert budsjett. Avviket skuldast for stor del meirutgifter til variabel løn. Løn til faste stillingar i høve budsjettet har marginal avvik i forhold til den totale fastløna.

1000 kr	2003	2004	2005	2006
Løn og sosiale utgifter	82 880	85 124	89 656	96 064
Brutto driftsutgifter	113 498	119 247	125 876	134 425
%-vis utgifter til løn	73,0%	71,4%	71,2%	71,5%

Lønsutgifter sine relative del av brutto driftsutgifter ser vi er redusert i periode 2003-2005. I 2006 fekk vi ein mindre auke på 0,3%. Ei forklaring på dette er lønsoppgjøret.

- Utgiftene til løn har auka med om lag 6,4 mill. kroner frå 2005. Påslaget var mellom 3,5- 4% dette året. Antall årsverk i kommunen har auka frå 181 tilsette i 2005 til 186 i 2006.
- Godtgjersle til politisk styring og kontrollorgan, brutto driftsutgifter per innbyggjar, er under kommunegruppa, men langt over kommunane i Møre og Romsdal. Norddal har 1095 kroner per. innbyggjar og kommunane i fylket 387 kroner i snitt.
- Lønsutgiftene til administrasjon og fellesutgifter per innbyggjar viser at vi er 44% prosent under kommunegruppa. Kommunane i fylket har 2 662 i snitt og Norddal 2 780.

3.2 INVESTERINGAR 2006 – samandrag

Beløp i 1000 kr	Rekneskap 2006	Budsjett 2006	Rekneskap 2005
Sum inntekter	-1 226	-1 511	- 2 208
Sum investeringar	21 268	44 765	16 709
Avdragsutgifter	0	0	0
Dekning av tidlegare udekka (2005)	258	260	0
Avs. til ubundne investeringsfond	16		1
Avs. til bundne fond		0	0
Avs. til likviditetsreserven		0	0
Kjøp av aksjer/andeler/tidl.dekning	975	478	465
Sum Finanstansaksjonar	(1 249)		(465)
Finansieringsbehov	21 291	43 992	14 967
	Rekneskap 2006	Budsjett 2006	Rekneskap 2005
Finansiert slik:			
Bruk av lån	19 885	43 254	14 338
Mottatte avdrag på utlån	173	0	80

Årsmelding 2006 – Norddal kommune

Side 8 av 29

Salg av aksjer og andeler	0	0	0
Bruk Av tidl. års udisponert	0	0	0
Overført frå driftsregnskapet	408	410	206
Bruk av disposisjonsfond	10	10	0
Bruk av ubundne investeringsfond	0	0	85
Bruk av bundne fond	0	0	0
Bruk av likviditetsreserve	0	0	0
<i>Udekket/udisponert</i>	<i>(815)</i>	<i>(318)</i>	<i>(258)</i>
Sum finansiering	20476	43674	14709

- Kommunen sine investeringar har i fleire år vore kapitalkrevjande. Det meste er finansiert gjennom låneopptak. 2006 var ingen unntak og 93,5% er finansiert på denne måten.
- Det er bokført investeringstilskot til servicebygg - og sentrum i Eidsdal med til saman 609 tusen kroner. Investeringa er utgiftsført tidlegare år. Det er budsjettert med 774 tusen i statlege tilskot til Syltebøen barnehage. I ettertid er det klart at kommunen ikkje får det grunna endring i tilskotsordningane. Det manglande tilskotet er ikkje finansiert.
- Overføring av unytta midlar til investering har variert frå det eine året til det andre. I overføringa er det prosjekt som ikkje har start opp eller er avslutta i rekneskapsåret. Prosjekt kan vere i arbeid over fleire år. Ein kan difor ikkje automatisk samanlikne budsjett og rekneskap år for år. 2006 viser at akkumulert overføring er på heile 25,1 mill. kroner. I 2005 var dei 16,5 mill. kroner
- Det største investeringsvolumet, av brutto utgifter, er til Åsevegen.

3.3 BALANSEREKNESKAPEN

Balanserekneskapen inneheld aktiva og passiva og med bokført kapital 404.632 mill. kroner ved utgangen av året. *Aktiva* inneheld anlegg- og omløpsmidlar. *Passiva* eigenkapital, lang- og kortsiktig gjeld. I tillegg memoriakonto lån. Det blir elles vist til balanserekneskapen.

3.3.1 Frå aktiva(eigedelar):

Aksjar og andeler har auka med brutto 975 tusen kroner inkludert kravet til eigenkapital til KLP Forsikring med 318 tusen kroner. Aksjekjøp i Storfjord Helsecenter 497 tusen kroner. I Murihagen 150 tusen kroner. Sum aksjer syner 32,8 mill. kroner.

Kortsiktige krav er redusert netto med 2,90 mill. kroner. At krava er redusert så mykje har årsak i interimførte inntekter i 2006, men innbetalt først i 2007. Slike overføringer vil variere frå år til år.

3.3.2 Frå passiva(eigenkapital og gjeld):

Alle type fond har auka netto med 1,1 mill. kr. I 2006. *Disposisjonsfonda* er redusert med 0,2 mill. kroner. Det spesifikke disposisjonsfondet syner berre 239.886 kroner og er så absolutt ingen buffer. Dei *bunde driftsfonda* har auka 1,3 mill. kroner. Årsaka er avsette ubrukte midlar til Næringsfondet. *Ubundne investeringsfond* har marginal endring, medan *bundne investeringsfond* syner ingen endring.

Den totale kortsiktige gjelda syner 28 mill. kroner, ein auke på 0,7 mill. frå 2005. Gjelda vil alltid variere frå år til år. Den inneheld til dømes skuldig skattetrekk, arbeidsgjevaravgift og oppgjer av meirverdiavgift.

3.3.3 Langsiktig gjeld

I sum langsiktig gjeld inngår ikkje pensjonsforpliktingar. Veksten i investeringane kom med full tyngde frå 2002 og dermed auka lånegjeld. Dei tre neste åra flata langsiktig gjeld seg meir ut. Netto lånegjeld i 2006 har auka med 13 828 mill. kroner. Investeringane er nærmast 100% finansiert med lån. Overføring av ikkje oppteke lån til finansiering i 2007 er 25,1 mill. kroner.

	2002	2003	2004	2005	2006
Norrdal	89 485	97 816	99 587	99 602	113 430

- For å unngå auka renteutgifter blir likviditeten gjennom året nytta maksimalt også til investering. Vi unngår låneopptak og sparte renteutgifter.

3.4 NØKKELTAL

3.4.1 Netto resultatgrad

Netto resultatgrad viser resultatet i % av driftsinntektene, etter at driftsutgifter, renter og avdrag er betalt. Sentrale myndigheiter legg til grunn resultatgraden i kommunane ikkje bør være under 3%. Desse midlane vil då kunne nyttast som buffer for svingingar i økonomien og til eigenkapital ved investering. Netto driftsresultat er å sjå på som den primære indikatoren for økonomisk balanse i kommunesektoren.

	2002	2003	2004	2005	2006
Netto resultatgrad	-1,2%	0,9%	-0,3	1,2%	1,2%

Årsmelding 2006 – Norddal kommune

Side 9 av 29

- Netto resultatgrad var i 2006 på 1,2%. Gjennomsnittleg resultatgrad var på 6,1% i kommunegruppa. Tilsvarande resultat i snitt for kommunane i Møre og Romsdal 3,5%. Vi ser at kommunen sin resultatgrad har variert dei siste åra, men har betra seg frå 2004. Norddal kommune sine evne til eigenfinansiering av investeringar blir nærmast lik null.

3.4.2 Kapitalutgiftsgrad

Den syner kor stor del av kommunen sine brutto driftsinntekter som går med til å dekke kapitalutgifter. Kapitalutgiftsgrad bør ikkje overstige 7 %.

	2002	2003	2004	2005	2006
Samla driftsinntekter	107 937	118 976	117 416	124796	134 639
Netto kapitalutgifter	5 386	9 534	3 870	2 564	3 756
Kapitalutgiftsgrad	4,9%	8,0 %	3,3 %	2,0%	2,8%

- Kapitalutgiftsgraden har auke frå 2005 til 2006. Viktige forklaringar til resultatet er høvesvis større auke i netto eksterne finansinntekter/-utgifter enn i driftsinntektene. Auka rente- og avdragsutgifter og auka rentesats. Positivt utslag var at utbytte auka med om lag 600 tusen kroner. Resultatet er svært lik kommunegruppa og for kommunane i fylket.

3.4.3 Sjukefråvær

	2003	2004	2005	2006
Samla sjukefråvær	8,9%	8,1 %	7,7%	9,3%

- Her er vist sjukefråværet *inkl. eigenmelding*. Fråværet har auka frå 7,7 % i 2005 til 9,3% i 2006. Fråværet ved eigenmelding er likevel redusert. Ramma for eigenmelding på 24 dagar er ikkje endra i 2006. Endringane i arbeidsmiljølova og folketrygdlova av 1. mars sette større krav til arbeidsgjevar sitt ansvar.
- Mange faktorar påverkar sjukefråværet. Verksemda sitt arbeidsmiljø har mykje å seie for helse og trivsel. Lengda på sjukmelding er ei anna årsak. Fråværet har auka i alle kvartal samanlikna med 2005.

Teneste: Administrasjon
Eining/ansvarsområde: Rådmannskontor, stab

Mål for ansvarsområdet/ Kort skildringa av tenesta

Norrdal kommune skal vere ein organisasjon som er prega av høg kvalitet på tenestene, og der brukarane sine behov er sett i fokus og er grunnlaget for verksemda.

Vi skal marknadsføre og utvikle Norrdal kommune som ein god kommune å

- vekse opp i og ein god kommune å busetje seg.
- Vi skal arbeide aktivt for å utvikle heilskapstenking innan dei ulike ansvarsområda i den kommunale verksemda.
- Vi skal aktivt leggje til rette for politiske vedtak og gjennomføringa av desse.

Sentraladministrasjonen sine tenester skal generelt vere prega av høg fagleg kvalitet, høgt servicenivå og effektivitet. Funksjonane innan sentraladministrasjonen skal vere utviklingsorienterte service- og støttefunksjonar for folkevalde, rådmann og den øvrige kommuneorganisasjonen.

Publikum skal i størst mogleg grad få avgjort sakene sine ved å vende seg til eit felles servicetorg eller direkte til verksemdene.

Organiseringa av tenestene skal synleggjere ansvarstilhøva klårt både for publikum og internt i organisasjonen.. Kommunekassa har ansvar for økonomisk planlegging herunder økonomiske analyser, rekneskap mv. Forutan servicetorget og IKT er støttefunksjonane elles m.a. undervisning, næringsutvikling, sosiale tenester og plantenester for tida stabstenester. Desse får eigen omtale i årsmeldinga.

Nøkkeltal	Budsjett 2005: 9 013 540 kr		Rekneskap 2005: 9 499 188 kr	
	Budsjett 2006: 8 429 220 kr		Rekneskap 2006: 8 256 028 kr	
Årsverk:	2003	2004	2005	2006
Rådmannskontoret	3	2,75	2,75	3
Servicetorg	6	6	6	6
Stab	2	2	2	2
Kommunekasse	2	2	2	2
Rådhuset	0,74	0,74	0,74	0,74

Økonomiske resultat	Buds(end) Regnskap Avvik %		
	2006	2006	0
Sum ansvar: 1100 Kommunestyre og formannsk.	1 260 700	1 474 188	16,9
Sum ansvar: 1102 Støtte politiske parti	46 000	48 030	4,4
Sum ansvar: 1104 Bygdeutval	2 000	666	-66,7
Sum ansvar: 1105 Distriktsrevisjonen	314 000	285 800	-9
Sum ansvar: 1107 Sunnm. kontrollutval sekretariat	40 000	40 000	0
Sum ansvar: 1120 Forlikrådet	400	3 626	806,5
Sum ansvar: 1121 Overformynderiet	9 300	12 522	34,7
Sum ansvar: 1122 Beredskap	20 000	4 100	-79,5
Sum ansvar: 1124 Ungdomsråd	15 000	4 888	-67,4
Sum ansvar: 1200 Rådmannskontoret	1 751 400	1 882 799	7,5
Sum ansvar: 1201 Kommunekassa	1 134 220	1 114 534	-1,7
Sum ansvar: 1202 Servicetorget	1 540 800	1 331 566	-13,6
Sum ansvar: 1203 Stabsfunksjon	117 000	98 360	-15,9
Sum ansvar: 1204 Datadrift	1 009 100	993 330	-1,6
Sum ansvar: 1220 Interkomm. samarbeid pleie/omsorg	0	0	0
Sum ansvar: 1800 Enøksparing	0	5 708	0
Sum ansvar: 1900 Fellesutgifter	101 500	230 707	127,3
Sum ansvar: 1901 Forsikringar	290 000	89 070	-69,3
Sum ansvar: 1902 Administrasjonsbygg	761 600	635 982	-16,5
Sum ansvar: 1903 Tilleggsøyvingar	5 200	0	-100
Nedsummert netto	8 429 220	8 256 028	-2,1

Administrative eller faglege resultat

I løpet av 2006 er ma desse tiltak/prosjekt igangsett under leiging av sentraladministrasjonen med støtte frå stab. Nokre av desse er avslutta og andre vert vidareført i år 2007.

I tillegg kjem daglege/fortløpande drifts- og sakshandsamingsoppgåver for dei politiske utvala.

- Synleg og tydeleg rådmannsfunksjon
- Vurdere utvikling Murigrandane
- Hovedrapport 1, eigerselskap
- Kommuneplan (samf.del)

- Årsbudsjett. Økonomiplan
 - Bedriftshelsetenesta, evaluering
 - Seniorpolitikk
 - Reglement og rutiner
 - Stillingsheimlar og tilsettingstilhøve skule-barnehage
 - Oppstart lønspolitisk plan
 - Oppfølging av sjukefråver
 - Kompetansebyggjing og rekruttering
 - Etablering komplett styringsystem
 - Effektivitetsnettverka med vekt på styringsystem, brukarundersøking
 - Tenestekvalitet, kontrollar
 - Nytt pleie- og omsorgs system
 - Breiband til eksterne verksemder
-

Særskilde utfordringar i tida som kjem

- Sjølv om Norddal kommune relativt nyleg har vore gjennom ein administrativ (og politisk) omorganiseringssprosess, er det naudsynt at vi heile tida ser med kritiske auge på organisasjonen vår, med sikte på å optimalisere tenestetilbodet. Vi må satse på utvikling av leiarane våre, m.a. ved å leggje vekt på samhandlingsarenaer der ein kan utvikle vi-kultur og skape grunnlag for heilskapstenking og – løysingar. Det er behov for ei avslutning av gjennomgangen av arbeidsoppgåver og ansvarstilhøve så vel *innan* sentraladministrasjonen (rådmannsleiinga og stab/støtte-funksjonar) som i tilhøvet *mellom* sentraladministrasjonen og dei "ytre" verksemdene. Målsettinga er ei betre arbeidsdeling og klargjering og konkretisering av arbeidsoppgåver og ansvar.
- Vi må vere godt nok budd på dei ulike problemstillingar som kjem. I samband med tenesteytinga, må arbeidsgjevarfunksjonane i kommunen kome tydeleg fram. Norddal kommune som organisasjon har monalege ressursar, ikkje minst gjeld det eit godt kvalifisert personale med høg motivasjon for å yte best mogleg tenester til innbyggjarane. Sjølv om det kan synast som behova ofte er langt større enn dei kommunale ressursane kan stette, er det ingen tvil om at det totale tenestetilbodet og den kommunale infrastrukturen har god standard. Dei statlege overføringane har vorte redusert som følgje av minkande folketal, men dette er langt på veg kompensert gjennom auka eigeninntekter.
- Det beste utgangspunktet for nødvendige endringar i kommuneorganisasjonen, er å byggje forståinga av omgrepet service i alle plan og tilsette i kommunen. Det er her særskilt viktig å byggje evna til å sjå utover. I dette ligg at samtida sett tenestene i fokus, noko som medfører at rammevilkåra for ulik yrkesutøving/yrkesroller endrar seg. Vidare er det ei stor utfordring å sjå koplinga mellom arbeidsmiljø og kvalitet. Truleg bør denne koplinga peikast ut som ein konkret strategi. Sentralt her vil vere å auke produktivitet kombinert med kvalitetsretting, noko som krev samordning av desse to omgrepa. Folketalutviklinga i Norddal kommune har dei seinare åra vore negativ med unnatak av 2006, og det har konsekvensar for statlege overføringar og derpep service i alle plan og tilsette i kommunen. Likevel syner statistikk og økonomiske oversiktar at vår kommune har eit omfang på dei kommunale tenestene som ligg over dei kommunane det er naturleg å samanlikne seg med.
- Auka krav til effektivitet og produktivitet vil krevje evne til nytenking og omstilling i den kommunale organisasjonen, og vi vil i større grad møte forventningar om tverrfaglege heilskapsløysingar i tenesteproduksjonen. Krava og utfordringane til kommunen som aktiv samfunnsutviklar vil også auke, og kommunen vil i endå større grad vere medaktør i tiltak for å skape attraktive arbeidsplassar.
- Kartlegging av kompetanse er ikkje fullført. Arbeid med plan for kompetanseutvikling må få prioritet i 2007. I mange høve er utdanningstiltak sett i gang utan at det er sett i samheng med heilskap og behov. Tilbod om kompetanseheving i regi av Vitafjord vil vere ønskjeleg. I 2006 har vi opplevd at det stadig blir vanskelegare å rekruttere fagfolk til mange av dei utlyste stillingane. Ein god rekrutteringsplan bør utarbeidast. Fokus må rettast både på tiltak til eksterne søkjarar og til intern kompetanseheving.
- Det har vore auke i samla sjukefråver samanlikna med 2005 (som på landsbasis).
- Det er etablert eit godt samarbeid med NAV gjennom avtalen om Inkluderande arbeidsliv, men i mange høve er dette eit arbeid som går over lang tid med den einskilde arbeidsuføre. Det er viktig å presisere at på nokre av verksemdene er sjukefråveret svært lågt, tilsette og leiarar fortener ros for dette. Arbeid med å redusere sjukefråveret må ha sterkt fokus også i 2007. Vi opplever for alvor at kampen om arbeidskrafta tek til.

Beredskap

- Utarbeide planar i høve til Åknes/Tafjord problematikken
 - Nasjonal øving knytt opp til skredproblematikk
 - Lage plan som sikrar vass- og elektrisitetsforsyning
 - Oppdatere eksisterande planverk
-

Årsmelding 2006 – Norddal kommune

Side 12 av 29

Teneste: Skulefritidsordning (SFO) - 2006

Eining/ansvarsområde: Valldal skule, Dalsbygda skule og barnehage, Tafjord skule og barnehage.

Mål for ansvarsområdet/

SFO-tilbodet skal:

- Vere eit godt fritid- og tilsynstilbod for elevar i 1. – 4. kl. før og etter skuletid og elles når barna har fri frå skulen på dagtid.
- Sikre borna sitt behov for trygg omsorg og tilsyn.
- Medverke til at borna får eit godt og heilskapeleg tilbod som gir læring og utvikling.
- Gi borna ei oppleving av tryggleik, nærleik og respekt i eit miljø prega av leik og fysisk aktivitet.

Kort skildringa av tenesta

Eidsdal har i 2006 ikkje hatt born i SFO.

Ved Valldal skule har opningstida i 2006 har vore utvida i høve til tidlegare år. Dvs. at tilbode har vore ope i feriane og i sommarferien med unntak av to veker. Valldal har hatt eit samarbeid med Syltebøen barnehage når det gjeld bemanning i den utvida opningstida. Tilbodet opnar kl 0730 og stengjer 1630. I Dalsbygda er opningstida 0715 – 1615, og Tafjord har ope i tida 0720-1500.

Nøkkeltal

	Brukarar 05	Brukarar 06	Årsverk 05	Årsverk 06
Dalsbygda	3	7	0,20	0,30
Tafjord	0	4	0,00	0,2
Valldal	27	30	1,56	1,71

Øko-nomiske resultat

Netto budsjettal

	Budsjett 06	Rekneskap 06	Avvik i kr
Dalsbygda	66 300	37 206	-29 094
Tafjord	33 600	13 417	-20 183
Valldal	377 600	430 810	53 210

Rekneskapa for SFO ved Valldal skule viser større aktivitet enn det er budsjettet med. Årsaka er m.a. barn som treng større grad av tilsyn.

I Tafjord og Dalsbygda er tilbodet integrert med barnehagedrifta. I Dalsbygda og Tafjord har fleire born gitt større inntekter enn medrekna i budsjettet.

Administrative eller faglege resultat

SFO-tilbodet ved Dalsbygda skule og barnehage er heilt eller delvis integrert med barnehagen. Foreldra vel sjølv fritt dagar, tidspunkt og samla timetal. Dei kan og velje om tilbodet skal følgje skuleåret eller barnehageåret.

Tilbodet ved Tafjord skule og barnehage er og integrert med barnehagedrifta og er mykje likt tilbodet ved Dalsbygda skule med unntak av at tilbodet er avgrensa til å følgje skuleåret. Lokalitetane som vert nytta er gode og tenelege.

Ved Valldal skule er tenesta er fysisk plassert saman med småskuletrinnet. Romma som vert brukte er godt tenelege til føremålet og er felles med det som blir nytta til undervisning. Det same gjeld utstyret. Leikene er i god stand og det utvendige leikearealet er godt tilpassa aldersgruppa.

Stegleiar på skulen sitt småskuletrinn har også eit overordna ansvar for denne tenesta. Alle foreldre har i år fått det tilbodet dei har søkt om.

Særskilde utfordringar i tida som kjem

Behovet foreldra melder inn for feriane, viser seg å vere mykje større enn det reelle behovet. Det blir difor ei utfordring å finne fram til løysingar som gir eit godt tilbod utan at kostnadene vert for store. For komande skuleår prøver vi med kortare opningstid, men registrerer trongen for tilbod i feriane for eventuelt å komme fram til eit samarbeid med barnehagen som erfaringsmessig også har få barn i mange av feriane.

Teneste: Grunnskule

Eining/ansvarsområde: Dalsbygda skule og barnehage, Eidsdal skule, Tafjord skule og barnehage, Valldal skule.

Mål for ansvarsområdet/ Kort skildringa av tenesta

Drift av grunnskulane er regulert gjennom **Lov om grunnskulen** med forskrifter og **Læreplan for grunnskulen**.

Lov om grunnskulen seier:
 Grunnskulen skal i samarbeid og forståing med heimen hjelpe til med å gi elevane ei kristen og moralsk oppseding, utvikle evnene og føresetnadene deira, åndeleg og kroppslig, og gi dei god allmennkunnskap, slik at dei kan bli gagnlege og sjølvstendige menneske i heim og samfunn.

Opplæringa i grunnskulen skal fremje menneskeleg likeverd og likestilling, åndsfridom og toleranse, økologisk forståing og internasjonalt medansvar.

Opplæringa skal leggje eit grunnlag for vidare utdanning og for livslang læring og støtte opp under eit felles kunnskaps-, kultur- og verdigrunnlag og eit høgt kompetansenivå i folket.

Opplæringa skal tilpassast evnene og føresetnadene hos den enkelte eleven.

Det skal leggjast vekt på å skape gode samarbeidsformer mellom lærarar og elevar, mellom skule og heim og mellom skule og arbeidsliv. Alle som er knytte til skulen, skal arbeide for å hindre at elevar kjem til skade eller blir utsette for krenkjande ord eller handlingar.

Læreplan for grunnskulen omfattar:
 Generell del. Læringsplakaten. Fag og timebyteplan. Fagplanar med formål, innhald, grunnleggjande ferdigheiter, kompetansemål og vurdering.

Grunnskuleopplæringa skal til vanleg ta til det kalenderåret barnet fyller 6 år. Retten og plikta til opplæring varer til eleven har fullført det tiande skuleåret.

Nøkkeltal	Elevtal 05	Elevtal 06	Årsverk 05	Årsverk 06
Dalsbygda skule	15	22	3,62	3,85
Eidsdal skule	59	65	11,55	11,71
Tafjord skule	9	9	2,43	2,35
Valldal skule	161	164	22,14	22,85

Økonomiske resultat	Rekneskap 06	Budsjett 06	Avvik i kr	Forbruk i %
Dalsbygda skule	2 159 398	2 173 500	- 14 102	99,4
Eidsdal skule	5 975 563	5 955 900	19 663	100,3
Tafjord skule	1 380 185	1 469 100	- 88 915	94,0
Valldal skule	12 124 190	11 871 000	253 190	102,1

Administrative eller faglege resultat

Alle skulane:

- Kommunen har eit godt kvalifisert personale med høg utdanning og sterk vilje til å gjere eit godt arbeid.
- Alt personale har delteke i ulike former for kompetanseheving.
- Det er satsa på å ha eit godt styringsreiskap gjennom ulike planar som verksemdsplanar, halvårsplanar, vekeplanar.
- Det blir arbeidd systematisk med å skape eit trygt og godt arbeids- og læringsmiljø.
- IKT blir brukt aktivt av tilsette og elevar for å effektivisere arbeidet og betre kvaliteten.
- Det er satsa på deltaking i nasjonale eller egne prosjekt. Det er gjennomført kvalitetsundersøkingar. I tillegg skriftleg og munnleg eksamen for avgangselevane med godt resultat.
- Skulane blir etter tur vurderte av eksterne fagfolk som gir råd om vegen vidare. Eidsdal skule var først ute hausten 05. Valldal skule hadde vurdering hausten 06. Dalsbygda skule og barnehage skal ha vurdering våren 07. Vurderingane blir sett på som svært nyttige for dei skulane som har gjennomført dei.

Spesielt for Dalsbygda:

- Har satsa på ulike område som leseprosjekt, dans/drama, natur/nærmiljø/friluftsliv. Presentasjon av nokre prosjekt for foreldre.
- Bruk av lokale informantar i samband med historieprosjekt knytt til sæterdrift m.m. på Hallstadsætra.
- Auka fokus på begynnaropplæring.
- Arbeid med å utvikle betre arbeidsplanar/vekeplanar.
- Forsøk med felles frukost/lunch.
- Rektor deltar i korps for ekstern vurdering av skular på Nordre Sunnmøre.

Spesielt for Eidsdal:

- Har vore med i leseprosjektet Gje rom for lesing.
- Har starta opp prosjektet "Skulen ut til folket – folket inn i skulen"
- Samarbeid med Dalsbygda og Geiranger om innføringa av Kunnskapsløftet

Spesielt for Tafjord:

- Har hatt svært lågt barnetal, og har lagt stor vekt på samlande aktiviteter.
- Spesielt for Valldal:
- Har delteke i eit 3-årig prosjektsamarbeid med Regional PP-teneste for å utvikle skulen.
 - Ein lærar deltar i korps for ekstern vurdering av skular på Nordre Sunnmøre.
 - Har innført elektronisk læringsplattform og mappevurdering.
 - Har arbeidd spesielt med å forbetre elevarkiv, rutiner og dokumentasjon.
 - Har hatt eksternvurdering med vekt på god informasjon til elevar og foreldre. Skulen har fått svært positive tilbakemeldingar frå vurderarane.
 - Har også i år gjennomført kabaret i ungdomsskulen med svært godt resultat. Fullt hus, ca. 300 framøtte på forestillinga. Dette har vore utviklande både for miljøet og personleg for elevane.
-

Særskilde utfordringar i tida som kjem

Alle skulane:

- Utarbeiding av lokale fagplanar i samband med Kunnskapsløftet. Dette stiller store krav til dei som arbeider i skulen både når det gjeld arbeidsinnsats og tileigning av ny kompetanse.
- Kompetanseheving gjennom etter- og vidareutdanning av prioriterte område. Kompetanse innan realfag ser det ut til å bli mangel på. Det får konsekvensar også for prioriteringa innan rekruttering.
- Arbeide med å utvikle skulane som lærande organisasjonar.
- Planlegge og gjennomføre utviklingsarbeid og arbeid med struktur og rutiner.
- Gode planar og rutiner for kvalitetsutvikling og kvalitetssikring.
- Sterk fokus på godt læringsmiljø.
- Innkjøp av nye lærebøker og læremiddel som er tilpassa dei nye planane.
- Utarbeide og gjennomføre plan for samarbeid mellom skulane i kommunen.

Spesielt for Dalsbygda:

- Gjennomfører eksternvurdering våren 2007 der det blir sett fokus på ressursbruk og samarbeid mellom skule og barnehage.

Spesielt for Valldal:

- Langsiktig rekrutteringsplan nødvendig pga. stor utskifting av personale dei næraste åra. Det gjeld spesielt mannlige lærarar som det kan bli svært få av i åra som kjem.
 - Renovering av idrettsbygg/samfunnshus nødvendig. Dei tekniske anlegga er gamle og fungerer dårleg, og heis manglar. Oppstart for renovering våren 2007.
 - Ungdomsskuledelen med klasserom og arbeidsrom for personalet treng betre ventilasjon og temperaturregulering.
-

Teneste: Vaksenopplæring - 2006
Eining/ansvarsområde: Valldal skule

Mål for ansvarsområdet/ Kort skildringa av tenesta

Dette er ei teneste som skal gi tilbod om opplæring til innbyggjarane innan fleire område. I 2006 omfattar dette følgjande:

- Opplæring på vidaregåande skule sitt område (våren 06).
- Opplæring i norsk og samfunnsfag for innvandrarakar.
- Vedlikehaldsundervisning for vaksne utviklingshemma.

Det er ei målsetting at denne tenesta skal:

- Gjere det lettare for innvandrarakar å verte integrert i lokalsamfunnet.
- Gi utviklingshemma ein meir meiningsfull kvardag.

Det er Valldal skule som er tillagt ansvaret for å gi tenester på dette området.

Nøkkeltal Årsverk i dette tenesteområdet:

Stilling	Vår 06	Haust 06
Lærarakar	1,24	0,77
Assistentar	0,46	0
Sum årsverk	1,70	0,77

Økonomiske resultat Budsjett og rekneskap

	Budsjett	Rekneskap	Avvik i kr
Utgifter	642 400	710 195	67 795
Inntekter	-406 300	-445 571	-39 271
Netto utg.	236 100	264 624	28 524

Innvandrarakar som ikkje har rett på opplæring i norsk og samfunnsfag betaler, frå 1. des. 06, 25 kr timen for å delta i undervisninga (etter vedtak i driftsutvalet).

Administrative eller faglege resultat

Når det gjeld undervisning av vaksne innvandrarakar var våren 06 prega av dårleg framsmøte til undervisningstimane i høve til det talet elevar som var påmelde. Dette har vore betre i hausthalvåret. Mellom 3 og 6 elevar møter til kvar samling. Undervisninga har vore fordelt på tre økter på til saman 8 timar (to på kveld og ei på dagtid). Ein elev har meldt seg opp til prøve i 2006. Ingen av dei som har delteke i 2006 har plikt på seg til å avlegge prøve. Nye føreskrifter gjeldande frå 1. sept. 05 endrar på dette. Ei stor gruppe innvandrarakar som kjem til landet etter denne datoen, må avlegge prøve. Vaksne utviklingshemma får opplæring med sikte på å vedlikehalde dugleik innan leseing, skriving og talforståing i tillegg til å kunne lage mat og stelle hus og klede i den grad det er teneleg for den einskilde. Trongen for slik opplæring bør gå fram av individuelle planar for dei som tilhøyrer denne gruppa. I dag vert deler av denne undervisninga utført saman med elevar frå Stranda kommune og kombinert med arbeid på verna bedrift (ASVO). Fram til og med våren 2006 gjennomførte også skulen undervisning innan vidaregåande opplæring på vegne av fylkeskommunen. Reduksjonen i årsverk har si årsak i dette.

Særskilde utfordringar i tida som kjem

Refusjon i for undervisning av innvandrarakar og flyktningar som kjem etter 1. sept. 05. vert gitt med eit fast beløp pr. person og ikkje som no etter talet på grupper. For ei kommune med få flyktningar/ innvandrarakar vert difor finansiering av opplæringa ei utfordring etter kvar som dei som kom før den aktuelle datoen har fått si opplæring. Eit samarbeid med ikring-liggjande kommunar vil bli nødvendig. Vidare blir det i større grad nødvendig å ha individuelle planar som seier meir om opplærings-tilbodet i høve til den einskilde vaksne utviklingshemma kommunen har ansvar for. Opplæringa må også veksle mellom individuell opplæring/rettleiing og opplæring i grupper tilpassa den einskilde sine behov. Skal vi få til dette, må vi også i tida frametter samarbeide med andre kommunar om felles tilbod til denne gruppa.

Teneste: Barnehage

Eining/ansvarsområde: Syltebøen barnehage, Eidsdal barnehage, Dalsbygda skule og barnehage, Tafjord skule og barnehage

Mål for ansvarsområdet/Kort skildringa av tenesta Sentralt for barnehagane er **Lov om barnehagar og Rammeplan for barnehagar**. I lov om barnehagar står det m.a.: Barnehagen skal gje born under opplæringspliktig alder gode utviklings- og aktivitetmuligheiter i nær forståing og samarbeid med heimen. Barnehagen skal vere ei pedagogisk verksemd. Barnehagen skal hjelpe heimane med omsorgs- og oppdragaroppgåver, og på den måten skape eit godt grunnlag for borna si utvikling, livslange læring og aktive deltaking i eit demokratisk samfunn. Barnehagen skal gje born grunnleggande kunnskap på sentrale og aktuelle område. Barnehagen skal formidle verdiar og kultur. Departementet fastset ein rammeplan for barnehagen. Rammeplanen skal gje retningslinjer for innhaldet og oppgåvene til barnehagen. Rammeplanen kan ha lokale tilpasningar.

Nøkkeltal	Årsverk	Barnetal 05	Barnetal 06	Årsverk 05	Årsverk 06
	Syltebøen barnehage	62	57	12,00	12,04
	Eidsdal barnehage	20	16	2,90	3,20
	Dalsbygda barnehage	14	13	2,35	2,42
	Tafjord barnehage	3	2	1,38	1,09

Økonomiske resultat	Rekneskap 06	Budsjett 06	Avvik i kr	Forbruk i %	
	Syltebøen barnehage	899 373	1 015 330	- 115 957	88,6
	Eidsdal barnehage	194 112	230 700	- 36 588	84,1
	Dalsbygda barnehage	310 803	416 600	- 105 797	74,6
	Tafjord barnehage	352 606	400 900	-48 294	88,0

Administrative eller faglege resultat

Alle barnehagane:

- Innføring av ny barnehagelov og ny rammeplan, planlegging av utviklingsprosjekt.
- Systematisk jobbing med kvalitetsutvikling og kvalitetssikring.
- Brukarundersøkingar og evalueringsskjema.
- Kontrollert økonomistyring.

Spesielt for Syltebøen:

- Vidare arbeid med sosial kompetanse – STEG FOR STEG
- Samarbeid med Valldal skule – Sfo m.a. om ferieavviklinga.
- Har tatt i bruk nybygg – utvida til 3 avd.

Spesielt for Eidsdal:

- Ny verksemdsleiar frå august 2006
- Lågt sjukefråvær hausten 2006
- Har arbeida rundt temaet sosial kompetanse og natur, miljø og teknikk
- Felles teateroppsetning med dei andre barnehagane i kommunen i Dalsbygda

Spesielt for Dalsbygda:

- Skuleelevane kjem til barnehagen og les for dei.
- Skuleførebuande opplegg for 5/6-åringane.
- Besøk av Teateret Vårt.
- Samarbeid med kyrkjekontoret om hausttakkefest.

Særskilde utfordringar i tida som kjem

Alle barnehagane:

- Tilpassing til ny barnehagelov og ny rammeplan. Utarbeiding av lokale planar.
- Høgt fokus på arbeidsmiljø, særleg gjennom utviklingsarbeid og arbeid med struktur og rutiner.
- Satsing på kompetanseheving.

Spesielt for Syltebøen:

- Fråversstatistikken-vi har framleis for høgt fråver.
- Auke dei tilsette si stoltheit over eigen arbeidsplass(jfr. Medarbeidargranskinga i 2006).
- Beise heile barnehagen.

Spesielt for Eidsdal:

- Oppretthalde søkermasse og rekruttering.
- Oppussing/måling av kjøkken, gang, opphaldsrom
- Ny komfyr og vaskemaskin.
- Skifte vindauge
- Nytt golvbelegg på delar av bygninga

**Mål for ansvarsområdet/
Kort skildringa av tenesta**

Bibliotek

Overordna målsetjing:

"Folkebiblioteket skal ha til oppgave å fremme opplysning, utdanning og annen kulturell virksomhet gjennom informasjonsformidling og ved å stille bøker og annet egnet materiale gratis til disposisjon for alle som bor i landet. Det enkelte bibliotek skal i sine tilbud til barn og voksne legge vekt på kvalitet, allsidighet og aktualitet. Virksomheten skal være utadrettet, og tilbudene skal gjøres kjent. Folkebiblioteket er ledd i et nasjonalt biblioteksystem."

Kultur

Kultur er limet som held samfunnet saman og som skapar meining og innhald gjennom identitets-, haldningsskapande og forebyggjande aktivitetar. Vi vil at kulturarbeidet i Norddal kommune skal bidra til å styrke kunnskap og identitet, auke trivselen og bidra til nyskaping, for med det å medvirke til at vårt lokalsamfunn blir ein attraktiv stad å bu i, etablere seg i og feriere i for alle grupper i befolkninga.

Kulturskulen

I tillegg til eit lokalt ønskje om gode tilbud til barn og unge i Norddal, er det sentrale føringar i kva kulturskulen skal innehalde. Her kan nemnast: Lovfesting av musikk- og kulturskulen, Lov om grunnskulen – ny opplæringslov, Ny § 42 c vedteken i Stortinget 05.06.1997 – iverksett frå 1. juli 1998

"Alle kommuner skal alene eller i samarbeid med andre kommuner ha et musikk- og kulturskoletilbud til barn og unge, organisert i tilknytning til skoleverket og kulturlivet ellers."

Barn og unge

Vi ynskjer at barn og unge skal trivast i Nordal kommune. Dei skal gjennom oppveksten kjenne meining og trivsel og at det er bruk for dei. Barne- og ungdomsåra skal gi dei ein god bakgrunn for å gå vidare i livet. Dei skal vere aktive og engasjerte og erfare at dei har påverknad på livssituasjonen sin.

God Helse

God Helse er Møre og Romsdal fylke sitt langsiktige arbeid for å gi folk i fylket eit godt liv. Målet er at flest mogleg meistarar sin eigen livssituasjon.

Gjennom eit positivt, langsiktig og heilskapleg førebyggingsarbeid skal vi skape gode lokalsamfunn og god livskvalitet for menneska som er busett i kommunen.

Nærmiljøsentere

Vi skal bli ein møteplass der menneske kan finne glede og utfordringar gjennom aktivitetar og tiltak som er meningsfylte. I samarbeid med lokale lag, nærmiljø og brukarane skal vi leggje til rette for deltaking og meistring.

Nøkkeltal

	Årsverk 2003	Årsverk 2004	Årsverk 2005	Årsverk 2006
Norrdal bibliotek	1,62	1,62	1,62	1,62
Kultur	0,50	0,50	0,50	0,50/1,0
Norrdal kulturskule	2,93	3,12	3,22	3,3
Nærmiljøsentere				1,0

Budsjett 2006: 4 424 240 kr Rekneskap 2006: 4 439 970 kr (inkl. tilskot kyrkja og trussamf.)
Nærmiljøsentere sitt budsjett ligg under pleie og omsorg.

Økonomiske resultat

	Rekneskap	Budsjett	Avvik i kr	Avvik i %
Netto Kultur	1.165.295	1.190.440	25.145	-2,1
Netto Norddal bibliotek	929.061	946.200	17.139	- 1,81
Netto Norddal kulturskule	1.020.183	970.600	-49.583	5,1
Kyrkja, tilskot trussamfunn	1.325.431	1.317.000	-8.431	0,64

Biblioteket

Administrative eller faglege resultat

- Har i året gjennomført brukarundersøking. Den er ikkje ferdig analysert, men ser generell misnøye med fysiske forhold ved hovudbiblioteket. Etterspør også større utval av lyd-bøker og film. Vi scora høgt på servicenivå.
- Hovudbiblioteket er med i prosjektet "Muriparken", skal på sikt inn i rådhuset.
- Lite sjukefråvær, godt arbeidsmiljø
- Jamn drift som vanleg, mykje tid på bortpakking av eldre/litt uaktuelle bøker for å få plass til nye i hyllene ved hovudbiblioteket.
- Bibliotekbruken ganske stabil, Nedgang ved Norddal filial og hovudbiblioteket, litt opp ved Tafjord filial, Eidsdal filial stabil.

Kultur

- Gjennomført faste oppgaver som tildeling kulturmidlar, kulturforum, kulturdag, ungdommens kulturmønstring m.v.
- Bistått og formidla søknader om spelemidlar
- Omfattande turkartprosjekt. Arbeidsgruppe i gang, stiar kartlagt og klar til registrering på GPS. Arbeider med tekst- og bildedel. Arbeider med å få på plass grunneigaravtalar.
- Arbeidd fram ny driftsform for Paktarstova, stifting klar til etablering. Søkt om verdsarvmidlar til opprusting av bygningane.
- Rullert delplan idrett og fysisk aktivitet
- Rullert Byggande plan
- Ny organisering, skal koordinere bibliotek, kulturskule, God Helse samt arbeid mot barn og unge.
- Arbeidd fram grovskisse for rehabilitering av Valldal samfunnshus. Har søkt spelemidlar.

Kulturskulen

- Har hatt same aktivitetsnivå som tidlegere, med unntak av bildefag som er blitt utvida til 16 elevar.
- Fått nye lokale til bildefag på Gamlebanken
- Aktivt med i kabareten på Valldal skule
- Markert kulturskuleveke med konsertar på ulike institusjonar og skulane
- Kunstutstilling med bildefaggruppa
- Sel dirigenttenester til korps og kor samt aspirantopplæring.

Barn og unge

- Ungdomsrådet har møte jamnleg
- Ung fredag er etablert som møteplass for unge frå heile kommunen
- Stilt seg til rådigheit for ungdomsklubbane

God Helse

- Vasskjølarar innstallert på Valldal og Eidsdal skular, drikkeflasker vidareformidla til skulane
- Stavgangkurs, trilleturar, Vekas tur, God Helse-spalte i Storfjordnytt
- Stegteljarar til kommunalt tilsette og lokal deltaking i LHL-kampanjen *Kvart steg tel*
- *Stega tel framleis* - lokal stegkampanje gjennomført i november
- Interkommunalt ungdomstreff i samarbeid med Stordal kommune
- Deltakar i arbeidsgruppe for rydding og merking av råser og turkart i kommunen

Nærmiljøseieret

- Gjennomført behovskartlegging
- Danna referansegruppe frå lag og organisasjonar
- Utarbeidd prosjektrapport
- Vedtak på finansiering av istandsetting og møblering
- Delteke på ulike lagsmøte med informasjon
-

Bibliotek

Særskilde utfordringar i tida som kjem

- Nye lokale hovudbiblioteket
- Få bibliotekbasen lagt ut på internett igjen.
 - Tilby skulane undervisning i søkje/bestillingsfunksjon i basen når denne blir tilgjengeleg for elevane

Kultur

- Arbeide for at kommunen blir ein føregangskommune for NaKuHel
- Arbeide vidare med Paktarstova
- Arbeide vidare med Valldal samfunnshus
- Arbeide vidare med turkartet
- Samarbeid med Verdsarvprosjektet, Stranda kommune og Kulturnett om felles koordinering av informasjon
- Vidareutvikle kultur som eiga eining

Kulturskulen

- Arbeider for å legge til rette for opplæring i dans
- Arbeider for å legge til rette for musikkteater
- Arbeider for å legge til rette for etablering av kortilbod til born og unge
- Arbeider for å opprette tilbod til elevar med behov for tilrettelagt undervisning. Vi er avhengig av samarbeid med skulane, barnehagane og institusjonane i kommunen
- Vidareutvikle interkommunalt samarbeid spesielt med tanke på rekruttering av lærarar

Barn og unge

- Følgje opp tiltak i Byggande plan
 - Arbeide for eit aktivt og engasjert ungdomsråd
 - Vidareutvikle det interkommunale samarbeidet med t.d. skyss til arrangement
 - Nettside *Ung i Norddal* for å informere kvarandre om kva som skjer
-

God Helse

- lage aktivitetsprogram for sommerhalvåret i samarbeid med idrettslaga
- deltakar i samarbeidet for rusfrie ungdomsarrangement
- Nettside *God Helse Norddal*
- Legge til rette for fylkessamling for God Helse i Valldal
- arbeid med turkartet

Nærmiljøsentret

- Flytte inn og etablere senteret
 - Etablere frivilligsentral i same lokala
 - Arbeide for at tilbudet vert kjent
 - Knyte til seg personar som ønskjer å bruke fritid saman med andre, og ta vare på dei
 - Lage aktivitetsplan
-

Teneste: Kommnehelse

Eining/ansvarsområde: Helseavdelinga

Mål for ansvarsområdet/ kort skildringa av tenesta Omfattar legekantoret i Valldal og utekantoret i Eidsdal, helsestasjonen med helsesøster inkl. jordmor, psykiatrisk sjukepleiar, kommunefysioterapeut og ergoterapeut, dei to sistnemnte er avtalar med Muritunet. Kommunen har avtale om driftstilskot med fysioterapeutar som driv privat praksis, fordelt til fysioterapeutar på Muritunet. Når det gjeld legesituasjonen har kommunen hatt tre gjennomgåande årsverk legar heile året. Legevakta krev supplerande innleige av "vikarlegar, ut over at kommunen også har avtale med lege tilsett ved Muritunet. Det har vore skifte i kommunlege 2-funksjonen.

Nøkkeltal	Budsjett 2005: 4 661 600 kr	Rekneskap 2005: 4 443 312 kr			
	Budsjett 2006: 4 872 800 kr	Rekneskap 2006: 4 305 868 kr			
Årsverk		2003	2004	2005	2006
Legesekretærer		2,35	2,35	2,35	2,35
Helsestasjonen inkl. jordmor		2	1,8	2	2
Legar inkl. turnuslege		3	3	3	3
Psykiatrisk sjukepleiar		1	1	1	1
Kommunefysioterapeut*		0,5	0	0	0
Ergoterapeut*		0,5	0	0	0
Sum årsverk		9,35	8,15	8,35	8,35

*Sjå avtalar med Muritunet

Økonomiske resultat	Buds(end)	Rekneskap	Avvik %
		2 006	2 006
3101 Helsestasjon	708 600	706 929	-0,2
3102 Kurativ helsevern	3 536 700	3 653 716	3,3
3103 Jordmorteneste	237 400	217 751	-8,3
3104 Fysioterapiteneste	614 400	490 852	-20,1
3105 Psykiatri	-459 900	-745 486	62,1
3107 Folketannrøkta	-31 400	-37 009	17,9
3108 L-V sentralen	267 000	19 116	-92,8
Netto	4 872 800	4 305 868	-11,6

Administrative eller faglege resultat Helseavdelinga har i meldingsåret utført dei ulike program og tiltak som lov og føresegner krev.

Særskilde utfordringar i tida som kjem Dei kommunale legetenestene må kome meir til synes. Arbeidsmiljøet i avdelinga må styrkjast i kraft av tverrfagleg samhandling og samhandling med andre tenester. Vidare må ein samla internkontroll setjast ut i livet. Ein må tilstreve kontinuitet i legetenesta.

Teneste: Pleie og omsorg

Eining/ansvarsområde: Institusjon, heimebaserte tenester

Mål for ansvarsområdet/ Kort skildringa av tenesta	<p>Pleie og omsorg femner om heimetenestene i kommunen i form av heimehjelp og heimesjukepleie. Tiltak for personar med utviklingshemming er organisert under heimetenestene. Institusjonsbasert omsorg i form av Valldal sjukeheim.</p> <p>Meir oppdelt blir oversynet slik:</p> <ul style="list-style-type: none"> • Heimetenestene <ul style="list-style-type: none"> - Heimetenester i Valldal dekkjer heimesjukepleie, heimehjelp, 22 omsorgsbustader (gml trygdeavdelinga) og 6 (7) rehabiliteringsplassar/korttidsplassar. - 13 ubemanna omsorgsbustader i Valldal. - Elvetun med 4 bustader for personar med utviklingshemming. Avlasningsbustad blir brukt som permanent bustad fram til vi finn ei anna løysing på bustadsituasjonen. - Teneste til ein person med utviklingshemming som bur utanom dette bufellesskapet. - Omsorgsbustadane i Eidsdal med 12 bebuarar, dekkjer heildøgnsbemanning i bustaden, samt heimehjelp og heimesjukepleie i Eidsdal og Norddal. Kjøkkenet ved bustaden lagar middag til alle i Eidsdal og Norddal samt at dei leverer middag til heimebuande. - 2 ubemanna omsorgsbustader i Eidsdal. - Omsorgsbustaden i Norddal med 5 ordinære leilegheiter og 2 mindre leilegheiter, som dekkjer døgnbemanning (kvilande nattevakt), heimhjelp og heimesjukepleie. Desse to einingane er å sjå på som ei eining der personalet vekslar mellom å være i Eidsdal og Norddal. • Valldal sjukeheim <ul style="list-style-type: none"> - Somatisk avdeling med 20 sengeplassar. - Dementavdeling – Loftet med 8 sengeplassar. - 6 (7) korttidsplassar fysisk plassert på omsorgsbustaden i Valldal. - Kjøkken som lagar mat til samtlege bebuarar i institusjon, 22 omsorgsbustader samt at dei lagar og leverer middag til heimebuande. - Reinhold/vaskeri som har alt reinhold av alle institusjonsplassar, alle fellesrom og vasker klede for alle som bur her. I tillegg har dei vask av arbeidsklede til personalet. - Arbeidsstova med aktivitør og aktivitørassistent
---------------------------------------------------------------	---------------------------------------------------------------------------------------------------------------------------------------------------------------------------------------------------------------------------------------------------------------------------------------------------------------------------------------------------------------------------------------------------------------------------------------------------------------------------------------------------------------------------------------------------------------------------------------------------------------------------------------------------------------------------------------------------------------------------------------------------------------------------------------------------------------------------------------------------------------------------------------------------------------------------------------------------------------------------------------------------------------------------------------------------------------------------------------------------------------------------------------------------------------------------------------------------------------------------------------------------------------------------------------------------------------------------------------------------------------------------------------------------------------------------------------------------------------------------------------------------------------------------------------------------------------------------------------------------------------------------------------------------------------------------------------------------------------------------------------------------------------------------------------------------------------------------------------------------------------------------------------------------------------------------------------------------------------------------------------------------------------------------------------------------------------------------------------------------------------------------------------------------------------------------------------

Etterspurnaden på sjukeheimplass og omsorgsbustad er høg. Søknaden om sjukeheimplassar er stigande og ein greier ikkje å dekke dette behovet med dagens tal plassar. Alle plassar har gjennom året vore bebudd. Liggedøgnstatistikken viser eit belegg på 102 %. 6 korttidsplassar var ved årsskiftet bebudd av pasientar med vedtak om langtidsopphald. Talet på heimebesøk er relativt stabilt, men viser ein svak auke. Bebuarane i omsorgsbustadane er gjennomsnittleg dårlegare og krev difor meir hjelp frå heimetenestene.

Nøkkeltal	Budsjett 2006: 33 878 500	Rekneskap 2006: 34 932 280			
Årsverk		2003	2004	2005	2006
Heimetenester:					
Administrasjon	-		0,5	1	1
Elvetun		3,15	3,15	9,62	9,62
Heimetenesta i Valldal, med oms.bustadane		18,8	16,7	16,24	16,6
Heimetenesta i Eidsdal		7,64	10,8	11,4	11,5
Heimetenesta i Norddal		2,9	0	0	0
Tiltak funksjonshemma		2,26	5	5,63	5,63
Verna arbeidsplass				0,2	0,2
Institusjon:					
Administrasjon, verksemdleiar/sekretær		1,5	1	1,5	1,5
Sjukeavdelinga – spl, hjpl, oms.arb, ass		19	19,8	20,8	20,8
Skjerma avdeling – spl, hjpl, oms.arb, ass		8,59	8,8	7,1	7,2
Aktivitør		1,5	1,5	1,5	1,5
Verna arbeidsplass		0,2	0,2	0	0
Kjøkken		4,94	4,94	4,9	4,9
Reinhold/vaskeri		3,64	3,64	3,8	3,8
Lærning		0	0	0,5	0,5
		74,12	76,03	84,19	84,75

Økonomiske resultat		Regnskap	Buds(end)	Avvik(%)
		2006	2006	0
	3401 Heimeteneste i Valldal/Fjørå/Tafjord	5 959 776	5 750 100	3,7
	3402 Heimeteneste i Eidsdal/Norrdal	4 595 281	4 710 000	-2,4
	3415 Elvetun	4 216 514	3 820 600	10,4
	3416 Tiltak funksjonshemma	2 012 500	2 247 490	11,7
	3450 Valldal sjukeheim	18 012 400	17 734 400	1,6

Den reknskapsmessige underdekninga skuldast i stor grad bruk av ekstrahjelp, overtid og vikarbyrå. Vi har mange fagpersonar tilsett i store stillingar og når behovet for ein fagperson er tilstades, må ein ofte ty til bruk av overtid. Underbudsjettering i høve ferievikarar har også ført til underdekning i budsjettet. Dessutan har arten for kjøp av tenester frå lege og sjukehus blitt sterkt overskride.

Administrative eller faglege resultat

Verksemdleiar avslutta vidareutdanning i ledelse i helse og sosialsektoren, våren 2006

Heimebasert

Personellsituasjonen har vore relativ stabil. Ein sjukepleiar vart ferdig med vidareutdanning i kreftsjukepleie, og fekk frå oktober 2006 20 % av stillinga særskilt knytt opp mot faget.

Arbeidsmiljøet i avdelingane varierar, men blir jamleg jobba med. Ny samling med gjennomgang av merkevareplattforma, viser at vi framleis ikkje er der vi ynskjer i høve arbeidsmiljø. Vi har mange rom som er tronge og lite brukarvenlege i høve til hjelpemiddeltrengande bebuarar, og ein del sjukefråvæer kan ein relatere til belastande arbeidssituasjonar. Sjukefråværet viser gjennom året ei auke på begge sider av fjorden. Tenesteomtalane blir distribuert til brukarar som får tildelt tenester. Innføring av fagsystemet Profil. Dei som bur inne på omsorgsbustadane har eit betre tenestetilbod enn dei som bur på bygda. Utfordringa ligg i å gi tenester etter vedtak også inne på bustadane. Ei av utfordringane har vore å få brukar som får ei teneste til å akseptere at denne kan bli endra. Det dreiar seg i stor grad her om tenester det ikkje er vedtak på, men som har blitt ein vane/uvane å gi i kvardagen. Spesielt er utfordringa stor ved heimetenestene i Valldal der ein har ei blanding av sjukeheimsplassar og omsorgsbustader. Ein har blitt meir bevisst på denne problemstillinga og arbeider med å endre på rutiane.

Institusjon

Personellsituasjonen ved sjukeheimen er stabil, og den største utfordringa har vore å dekke opp sjukepleiestillingane. Ein sjukepleiar vart ferdige med vidareutdanning i kreftsjukepleie. Ein assistent fekk fagbrev som hjelpepleiar. Sjukefråværet har variert gjennom året, men viser på årsbasis ein nedgang. Tilsette som har gått av med pensjon har vore ein god ressurs gjennom året.

Vaskeriet er så godt som ferdig ombygd, kun detaljar gjenstår. Resultatet synes å være bra.

Ny oppvaskmaskin og ny bekkenspylar er innkjøpt og montert. Fellesareal på sjukeheimen er blitt pussa opp. Det er brukt av midlane vi fekk i gåve (arv) til å kjøpe inn nye møblar til fellesromma i alle avdelingar på VTS.

Hovudutfordringa for heile pleie og omsorg vil framleis være å gi kvalitetsmessige gode tenester utifrå dei ressursar vi til ei kvar tid har tilgjengelege.

Innføringa av fagsystemet i pleie og omsorg vil være eit godt reiskap for å sikre rette tenester og få god oversikt over ressursbruken. Innføringa krev ein stor innsats blant personalet og har gitt oss større utfordringar enn vi var førebudd på. Systemet er komplisert i høve til kodeverk og har krevd mykje kursing av systemansvarlege for å sikre at rette opplysningar er knytt opp til rette områder. Svartenesta for legevaktssentralen vart flytta til AMK i mai 2006.

Heimebasert omsorg

Det er framleis omsorgsbustader med tronge dører/dørstokkar og lite funksjonelle bad. Mange av dei som bur i omsorgsbustad har behov for hjelpemiddel, men det er i mange tilfelle uråd å nytte disse. Dei gamle omsorgsbustadane i Valldal bør rehabiliterast for å være meir funksjonelle. Bygget ved omsorgsbustaden i Norrdal (gml post og bankbygget) står i dag for det meste tomt. Her er det søkt om bruksendring av dei gml postlokale, og her har ein fått beskjed om at før slikt løyve blir gitt, må det føreligge plan for vidare bruk av lokala. Ved omsorgsbustaden i Eidsdal er det innreidd eige medisinnrom. Ein har framleis ikkje løyst problemet med å skilje vaktrom og pauserom.

Busituasjonen for personar med utviklingshemming må arbeidast vidare med. Ressursutnytting og samlokalisering i større grad enn i dag, blir eit nøkkelpunkt. Administrativ underkapasitet har ført til at dette ikkje har blitt arbeid nok med.

Institusjon

Behov for sjukeheimsplassar er stort og ein vurderar framleis om den rette løysinga kan være å gjere 1.etg på gml trygdeheimen om til sjukerom. Periodevis er presset på tilbod for ferdigbehandla pasientar i sjukehuset svært stort og belastande. For ein periode på 14 dagar leigde vi sjukeheimsplass i Stordal kommune. Ved nyttårsskifte var 6 av 7 korttidsplassar opptatt av pasientar som har vedtak om langtidsopphald. Å skaffe personell med rett kompetanse vil også i åra framover gi oss utfordringar. Vi må utarbeide gode vilkår for å gi ufaglærte utdanning, samt gode måtar å skaffe nok sjukepleiarar og na personale med høgskuleutdanning på. Antal hjelpepleiarar er stabilt. Å ha nok tilkallingsvikarar er i periodar problematisk.

Kompetanseheving blant personalet generelt vil være ei god investering i åra framover, både for å behalde og rekruttere. Viktig å få utarbeidd kompetanseplan.

Særskilde utfordringar i tida som kjem

Teneste: Tekniske tenester
Eining/ansvarsområde: PBO og FDV

Mål for ansvarsområdet/kort skildringa av tenesta

PBO: Avdelinga har som hovudansvar områda plan (reguleringsplan og kommuneplan), bygg (byggesakshandsaming) og oppmåling (delingssaker, målegrunnlag, kartverk). Arbeid md grunnerverv er lagt til avdelinga. Brannvern, feiing og oljevern er og lagt til avdelinga. I tillegg har avdelinga hatt fleire oppgåver på investeringssida med planlegging og gjennomføring av anlegg.

Teknisk drift - FDV er ei verksemd som har ansvaret for forvaltning, drift og vedlikehald av kommunaltekniske oppgåver som veg, vatn, avløp, renovasjon, park og anlegg samt bygningsmassen til kommunen og eigen maskinpark.

Nøkkeltal	Budsjett 2006: 6 920 800 kr		Rekneskap 2006: 7 345 207 kr		
	Årsverk	2003	2004	2005	2006
PBO		2	2	2	3
FDV		10,6	10,1	10	9,6

Økonomiske resultat	Rekneskap	Buds(end)	Avvik(per.)
4100 Fagansvarleg FDV	161162	690600	23,3
4201 Kommunale vegar	1906325	2249700	84,7
4202 Veg og gateløys	515331	331600	155,4
4301 Kommunale bustader for utleige	393795	-72600	-542,4
4302 Nærings- og utleigebygg	345717	276800	124,9
4303 Andre bygg og eigedomar	69898	97000	72,1
4401 Renovasjon	0	0	0
4402 Avløp og rens	0	0	0
4403 Vassverkdirft	0	-8000	0
4501 Felles maskinpark	351974	382000	92,1
4601 Offentleg område	547885	242400	226
4701 Tafjord Friluftsbad	57987	20800	278,8
5100 Fagansvarleg PBO	1343631	1119900	120
5200 Brannvern	1691551	1575600	107,4
5201 Oljevern	11328	12000	94,4
5300 Feiing	-51377	3000	-1712
Nedsummert	7345207	6920800	106,1

Samla underskot for 2006 vart kr. 424 407 og fordeler seg på verksemda FDV med kr. 139 774 og på PBO med kr. 284 633. Tyngda av overtrekket skuldast for ansvara under FDV noko meirforbruk på kommunale utleigebustadar (legebustad) og gateløys, medan meirforbruket under ansvara til PBO skuldast manglande inntening under administrasjonsansvaret.

Administrative eller faglege resultat

PBO:

- Detaljert statusoversyn over større enkeltoppgåver/investeringsprosjekt ligg føre.
- Talet på saker er nokså jamt, men med auke på plansaker. Meir hyttebygging og innløyising av hyttetomter bidrar til det totale nivået. Ein er à jour med fullføring av oppmålingssaker der ein har leigd inn hjelp til kartforretningar og oppmålingar i marka. Ein begynner å kome ajour med utsleppssaker.
- Mykje arbeid med avtalar og reguleringstilhøve Muriparken og Nasjonal turistveg.
- *Ein hatt som mål å få PBO fri for anleggs- og investeringsoppgåver for å konsentrere meir om planoppgåver. Det begynner å lukkast med det, men det er framleis meir som må gjerast av slik prioritering.*

FDV:

- Utført arbeid

Detaljert statusoversyn over dei einskilte oppgåver /investeringsprosjekt ligg føre i Nemner nokre av oppgåvene ein har i løpet av året arbeid med:

Årsmelding 2006 – Norddal kommune

Side 25 av 29

Prosjekt Muriparken del I – veg, vatn og avløp tok til på forsommaren der vassforsyninga kom på plass fram til Djupøyna.

Oppstart Muriparken del II – drifts-, brann- og miljøstasjon.

Prosjekt Åsevegen har hatt tilfredsstillande framdrift gjennom året der ein har fått vedtak på utviding vedk. vass- og avløpsdelen.

Prosjekt totalrenovering firemannsbustad "Roa" på Sylte vart strata opp i september.

Renovering av to utleigeiningar.

Prosjekt nye Vass- og avløpsforskrifter og gebyr vart handsama og lagt ut til offentleg ettersyn i desember.

Oppstrat på hausten vedk. hovudplan vassforsyning.

Arbeid med kommuneplanen i gruppa "Infrastruktur" og med samlingar i regi av KS -avslutta i juni.

Etablering av eit Kommunalt Føretak der Fase I vart vedteken i november. Fase II 01.07.07.

Prosjekt samfunnshuset førehandsgodkjenning vedk. tippemidlar gjennomført (spesifisering av kva som skal gjerast og kostnadar av det).

- Arbeidsmiljø, sjukefråvær: situasjon og ev. tiltak

Ein har positive resultat med å la tilsette få høve til å spisse seg fagleg innan eit avgrensa fagfelt. I medarbeidarsamtaler for 2006 kom det også fram at ved fullført kompetansegivande kurs er auke i løn ein viktig motivasjonsfaktor for å gjennomføre kurs.

- Personellsituasjonen(rekruttering, kompetanse)

Tilsetjing i stillinga avd.ing. i slutten av april. Ein fagarbeidar vart etter bilulukka med boss-bilen langtidssjukemeldt i juni og ein fagarbeidar slutta i juli og ny tilsett 1. oktober. Ein arbeider framleis med å få sett sjaman gruppa med naudsynt kompetanse. For 2006 vart det sett av tid til dagsturs og seminar om renovasjon, enøk i regi av TK, Kurs internkontroll vedk el-anlegg, byggforvaltning, konferanse innan VAR

- Nye tiltak iverksett, under vurdering, anna utviklingsarbeid, døme: teneste, kvalitet, informasjon/brukardialog, tilsette mv).

Renovasjonstenesta gav i løpet av året delar av kommunen eit nytt og godt motteke tilbod ved å ta i bruk samledunkar. Tilbodet vil i løpet av 2007 utvidast for heile kommunen med forbetringar. Elles har ein arbeid ein del med logistikken og fått på plass container for restavfall på sørsida (Eidsdal).

Særskilde utfordringar i tida som kjem

PBO:

- Planarbeid er ein prioritert oppgåve
- Ein vil konsentrere seg om å utvikle forvaltingsoppgåvene.
- Ei viktig utfordring framover er dei krava som no blir sett til spisskompetanse i kommunesektoren. Det krev samarbeid over kommunegrensene med utveksling av tenester.

FDV:

- Den største utfordringa FDV står overfor i tida framover er å få tak i kvalifisert personell som skal dekke eit breitt fagleg spekter med mange ulike oppgåver og til dels store oppgåver. For å greie å få utført alle oppgåver må ein også basere seg på å kjøpe meir av både kapasitet og kompetanse.. Gjennom etablering av eit Kommunalt Føretak for byggmassa til kommunen, står ein overfor både utfordringar og moglegheiter organisasjonsmessig. Skal ein greie å oppnå ei "normal drift" må man halde fram i nokre år til med å sette av årlege større summer på investeringsbudsjettet til både renovering av bygg og vegar samt VA-nettet.
 - Kompetanseheving og naudsynt sertifisering av personell vert å sette opp for 2007.
-

Teneste: Næring
Eining/ansvarsområde: Næring

Kort skildringa av tenesta Næringsavdelinga er som førsteline, forvaltar av den statlege og kommunale næringspolitikken. Ein skal leggje til rette for næringsutvikling i vid tyding, og vere eit kompetanse og rådgivingsorgan for alle næringar. Skog, jord og viltforvaltning, og ulike oppgåver innan utmark og arealforvaltning, miljø og kulturlandskap ligg òg til avdelinga.

Nøkkeltal	Budsjett 2005: 2.078.300 kr	Rekneskap 2005: 2.053.814 kr				
	Budsjett 2006: 2.294.600 kr	Rekneskap 2006: 2.149.370 kr				
	Årsverk	2002	2003	2004	2005	2006
	Næringssjef og Næringskonsulent	2,00	2,00	1,50	1,50	1,50
	Skogbrukssjef	0,25	0,25	0,25	0,25	0,25
	Sakshandsamar vilt	0,10	0,10	0,10	0,10	0,10
	Landbruksvikar	1,00	1,00	0,50	0,50	0,50
	Kommuneveterinær	1,00	1,00	1,00	1,00	1,00
	SUM	4,35	4,35	3,35	3,35	3,35

Økonomiske resultat	2006	Rekneskap	Budsjett	Avvik i kr	Avvik i %
	Ansvar				
	6100 Næringsutvikl.	1462128	1513600	51472	-3
	6101 Landbruksvikar	161789	235200	73411	-31
	6102 Veterinærtenest	267249	267700	451	-0,2
	6110 Næringsfond	0	0	0	0
	6111 Næringslivstiltak	0	0	0	0
	6201 Jakt og viltstell	14410	43100	28290	-66
	6210 Forvaltningsplan	0	110000	0	0
	6240 Verdsarv	243794	235000	-8794	3,6

Administrative eller faglege resultat

Under UNESCO sin 29. verdensarvkomitémøte i Durban i Sør-Afrika vart det den 14.07.2005 vedtatt å innskrive Geiranger- og Nærøyfjorden med omgjevnader på World Heritage List, oversikten over verda sine mest viktige kultur- og naturarv. Det er dei framstående geologiske verdiane og det unike vakre landskapet som har ført til at Norge har fått sitt første naturarvområde på den prestisjefylte lista. I 2006 har dette vore ein viktig basis for mykje av det arbeidet som blir utført ved avdelinga.

Aktiviteten innan skogskultur og tømmerhogst har vore liten. Det har vore noko aktivitet med landbruksvegar, både med bygging av tidlegare godkjente anlegg, og planlegging av nye veganlegg. Arbeide med skogbruksplan er forseinka grunna manglende oppdatering av kartgrunnlag.

Kommune og busettingsprosjektet vart starta opp i oktober 2005, då Torill Callsen tok til i stillinga som prosjektleiar. Med bakgrunn i forprosjektet "ungdom" venter ein at fleire gode tiltak vert sett i gong for å mobilisere til auka entrepenørskap. Kommuneprosjektet og ungdomsprosjektet vart slutført i 2006. Kommuneprosjektet og ungdomsprosjektet har gitt kommunen nyttige erfaringar, og ein arbeider no vidare med å utvikle kommunen sin førstelinjeteneste på fleire plan både kommunalt og interkommunalt. Ein har òg intensivt arbeidet retta mot ungdom og entrepenørskap der ungdomsrådet er ein sentral aktør.

Det vart vidare løyvd kr 100.000,- frå sentralt hald til eit busettingsprosjekt der ein ser på polske arbeidarar som er i kommunen om sommaren som ein viktig ressurs både når det gjeld kompetanse og framtidige innbyggjarar.

Næringssjefen slutta i si stilling 1. september, og ny næringssjef vart tilsett 1. oktober. Næringskonsulenten slutta hausten 2006 etter ei tid med sjukmelding. Det har vidare vore vakanse i 50 % stilling som næringskonsulent resten av året. Dette har ført til store utfordringar for den nye næringssjefen. I løpet av ettersommaren vart òg næringsavdelinga flytta over til Fjordhagen. Dette har vore ei svært positiv erfaring da etablering i eit større fagmiljø er viktig for eit aktivt næringsarbeid. Det er positivt at ein her kan få etablert eit aktivt teambasert næringsmiljø. Utvikling av dette miljøet bør halde fram slik at kommunen kan bli eit senter for næringsarbeid i indre fjordstrøk.

Særskilde utfordringar i tida som kjem Det er mange utfordringar som kommunen vil møte dei næraste åra når det gjeld næringsutvikling. For det første skjer all utvikling no mykje raskare enn tidlegare, og dette vil kreve interkommunale løysingar i gode fagmiljø basert på teamarbeid og fleksible løysingar.

Andre utfordringar er å ta vare på eksisterande næringsliv på ein god måte. Ein snakker så ofte om å satse på nye næringar, men dei som alt er etablerte i kommunen, har også krav på god tilrettelegging frå kommunen si side. Når dette er på plass, kan ein lettare si velkomen til dei nye.

Ei anna utfordring er å finne ein plass å bu for dei som kjem til kommunen. Kartlegging av ledige hus og gardsbruk både sentralt i kommunen og lenger ute på bygda må bli eit viktig satsingsområde. Samstundes som ein må legge til rette for bygging av nye hus. Kommunen er så rik på mange andre tilbod så her er det ei stor utfordring. Gjennom og fremme bulyst i staden for kommunale pålegg, krav og lite fleksibilitet, kan kommunen framstå som ein god og framtidsretta bukommune.

Det er viktig å satse på ungdomen som bur i bygda. Næringsavdelinga vil spesielt satse på ungdom som vil etablere eiga næring og elevbedrifter. Årsaken til dette er at ungdom som er aktive i ei elevbedrift, ofte vil kome heim å starte eiga bedrift etter endt skulegang. Dette er eit svært viktig satsingsområde. Kanskje Norddal kommune og private bedrifter har tenester som skal utførast og som kan løysast i ei elevbedrift. Her gjeld det å vere kreativ.

Til slutt er det viktig at kommunen bruker verdsarvstatusen når det gjeld ei positiv utvikling av alle næringar, men dette berører spesielt landbruksnæringa. I denne næringa har det i mange år vore stor pesimisme, og mange har slutta med husdyrhald. Dette kan ikkje halde fram vidare dersom kulturlandskapet skal takast vare på. Det er berre gardbrukaren og husdyra som klarer dette arbeidet. Det er viktig at heile kommunen no er pådrivar på ulike plan til å få fram gode ordningar slik at optimisme og pågangsmot kjem att. Dersom dette lukkast, kan ein sjå lyst på bygdene si framtid.

Årsmelding 2006 – Norddal kommune

Side 28 av 29

Utvikling rekneskap 2004-06, tenester og einingar

	Rekneskap 2004	Rekneskap 2005	Rekneskap 2006	Endring 2004 til 05	Endring 2005 til 06	Endring 2004 til 06
Sum ansvar: 1100 Kommunestyre og formannsk.	1 536 291	1 588 990	1 474 188	3,43	-7,22	-4,04
Sum ansvar: 1102 Støtte politiske parti			48 030			
Sum ansvar: 1103 Stortings- og kommuneval		53 296			-100,00	
Sum ansvar: 1104 Bygdeutval	16 791	6 072	666	-63,84	-89,03	-96,03
Sum ansvar: 1105 Distriktsrevisjonen	326 320	312 172	285 800	-4,34	-8,45	-12,42
Sum ansvar: 1107 Sunnm. kontrollutval		44 230	40 000		-9,56	
Sum ansvar: 1120 Forliksrådet	-2 201	-4 838	3 626	119,81	-174,95	-264,74
Sum ansvar: 1121 Overformynderiet	9 648	8 588	12 522	-10,99	45,81	29,79
Sum ansvar: 1122 Beredskap	1 115	4 609	4 100	313,36	-11,04	267,71
Sum ansvar: 1123 Eldrerådet	4 996	7 281	150	45,74	-97,94	-97,00
Sum ansvar: 1124 Ungdomsråd	9 995	4 029	4 888	-59,69	21,32	-51,10
Sum ansvar: 1200 Rådmannskontoret	1 585 163	1 782 547	1 882 799	12,45	5,62	18,78
Sum ansvar: 1201 Kommunekassa	1 087 615	1 066 097	1 114 534	-1,98	4,54	2,48
Sum ansvar: 1202 Servicetorget	1 155 841	1 453 984	1 331 566	25,79	-8,42	15,20
Sum ansvar: 1203 Stabsfunksjon	205 690	199 232	98 360	-3,14	-50,63	-52,18
Sum ansvar: 1204 Datadrift	1 524 163	1 116 579	993 330	-26,74	-11,04	-34,83
Sum ansvar: 1800 Enøksparing	96 055		5 708	-100,00		-94,06
Sum ansvar: 1900 Fellesutgifter	1 125 219	1 411 701	230 707	25,46	-83,66	-79,50
Sum ansvar: 1901 Forsikringer	63 560	-257 639	89 070	-505,35	-134,57	40,14
Sum ansvar: 1902 Administrasjonsbygg	929 292	698 498	635 982	-24,84	-8,95	-31,56
	9 675 553	9 495 428	8 256 026	-1,86	-13,05	-14,67

Sum ansvar: 2000 Fellesutgifter skule	1 549 206	1 095 975	931 568	-29,26	-15,00	-39,87
Sum ansvar: 2101 Valldal skule	11 318 424	11 337 169	12 124 190	0,17	6,94	7,12
Sum ansvar: 2102 Valldal skule SFO	149 582	182 757	430 810	22,18	135,73	188,01
Sum ansvar: 2103 Valldal skule, vaksenopplæring	-83 336	186 237	264 624	-323,48	42,09	-417,54
Sum ansvar: 2111 Eidsdal skule	5 604 215	5 710 896	5 975 563	1,90	4,63	6,63
Sum ansvar: 2121 Dalsbygda skule	2 025 643	2 038 514	2 159 398	0,64	5,93	6,60
Sum ansvar: 2122 Dalsbygda skule SFO	36 363	62 510	37 206	71,91	-40,48	2,32
Sum ansvar: 2123 Dalsbygda skule, barnehage	388 489	383 481	310 803	-1,29	-18,95	-20,00
Sum ansvar: 2131 Tafjord skule	1 847 565	1 389 438	1 380 185	-24,80	-0,67	-25,30
Sum ansvar: 2132 Tafjord skule SFO	-1 015	-7 256	13 417	614,88	-284,91	-1421,87
Sum ansvar: 2133 Tafjord skule, barnehage	421 877	413 456	352 606	-2,00	-14,72	-16,42
Sum ansvar: 2141 Fjørå skule	991 047			-100,00		-100,00
Sum ansvar: 2142 Fjørå skule SFO	16 186			-100,00		-100,00
Sum ansvar: 2201 Syltebøen barnehage, inkl Fjørå	1 304 464	982 804	899 373	-24,66	-8,49	-31,05
Sum ansvar: 2211 Eidsdal barnehage	371 592	446 512	194 112	20,16	-56,53	-47,76
Sum ansvar: 2301 Norddal Musikk- og kulturskule	881 423	888 871	1 020 183	0,84	14,77	15,74
Sum ansvar: 2400 Fagansvarleg -kultur	178 902	229 278	369 310	28,16	61,08	106,43
Sum ansvar: 2401 Kulturminnevern	11 089	10 280	26 100	-7,30	153,89	135,37
Sum ansvar: 2402 Kulturpris		51 492	60 000		16,52	
Sum ansvar: 2403 Anlegg og friluftsliv, tilskot	511 761	527 108	503 816	3,00	-4,42	-1,55
Sum ansvar: 2404 Ungdomsarbeid	45 600	64 166	223 295	40,71	248,00	389,68
Sum ansvar: 2405 Ungdomsklubb	13 430	20 377	11 260	51,73	-44,74	-16,16
Sum ansvar: 2406 Friluftslivets år		-1 150			-100,00	
Sum ansvar: 2407 Valldal Samfunshus			8 866			
Sum ansvar: 2408 Prosjekt God helse			-31 514			

Årsmelding 2006 – Norddal kommune

Side 29 av 29

Sum ansvar: 2501 Bibliotek	877 772	909 593	929 061	3,63	2,14	5,84
Sum ansvar: 2800 Norddal kyrkjelege Fellesråd	1 048 000	1 098 000	1 300 000	4,77	18,40	24,05
Sum ansvar: 2801 Andre religiøse formål	16 416	17 057	25 431	3,90	49,09	54,92
	29 524 695	28 037 565	29 519 663	-5,04	5,29	-0,02

Sum ansvar: 3000 Fellesutgifter helse/sosial	128 965	218 471	107 612	69,40	-50,74	-16,56
Sum ansvar: 3101 Helsestasjon	570 595	605 682	706 929	6,15	16,72	23,89
Sum ansvar: 3102 Kurativ helsevern	3 996 369	3 637 444	3 653 716	-8,98	0,45	-8,57
Sum ansvar: 3103 Jordmorteneste	213 310	210 748	217 751	-1,20	3,32	2,08
Sum ansvar: 3104 Fysioterapiteneste	554 336	507 863	490 852	-8,38	-3,35	-11,45
Sum ansvar: 3105 Psykiatri	-329 042	-570 132	-745 486	73,27	30,76	126,56
Sum ansvar: 3107 Folketannrøkta	-42 385	-34 719	-37 009	-18,09	6,60	-12,68
Sum ansvar: 3108 L-V sentralen	18 139	32 224	19 116	77,65	-40,68	5,39
Sum ansvar: 3201 Sosialkontor	742 682	934 080	645 477	25,77	-30,90	-13,09
Sum ansvar: 3202 Økonomisk sosialhjelp	445 186	789 926	416 571	77,44	-47,26	-6,43
Sum ansvar: 3203 Edruskapsvern	-30 509	-109 160	60 093	257,80	-155,05	-296,97
Sum ansvar: 3204 Barnevern	637 776	911 782	845 949	42,96	-7,22	32,64
Sum ansvar: 3401 Heimeteneste i Valldal/Fjørå/Tafjord	5 881 359	4 766 001	5 959 776	-18,96	25,05	1,33
Sum ansvar: 3402 Heimeteneste i Eidsdal/Norrdal	4 308 896	4 446 735	4 595 281	3,20	3,34	6,65
Sum ansvar: 3403 Nærmiljøsentor i Valldal			258 193			
Sum ansvar: 3415 Elvetun	1 615 037	2 680 280	4 216 514	65,96	57,32	161,08
Sum ansvar: 3416 Tiltak funksjonshemma	1 493 893	2 148 309	2 247 490	43,81	4,62	50,45
Sum ansvar: 3450 Valldal sjukeheim	17 248 312	17 309 312	18 012 400	0,35	4,06	4,43
	37 452 919	38 484 846	41 671 225	2,76	8,28	11,26

Sum ansvar: 4100 Fagansvarleg FDV	278 353	204 673	161 162	-26,47	-21,26	-42,10
Sum ansvar: 4201 Kommunale vegar	3 121 586	2 807 983	1 906 325	-10,05	-32,11	-38,93
Sum ansvar: 4202 Veg og gatelys	301 365	276 171	515 331	-8,36	86,60	71,00
Sum ansvar: 4301 Kommunale bustader for utleige	-25 607	-19 910	393 795	-22,25	-2077,88	-1637,84
Sum ansvar: 4302 Nærings- og utleigebygg	623 390	404 936	345 717	-35,04	-14,62	-44,54
Sum ansvar: 4303 Andre bygg og eigedomar	19 478	82 244	69 898	322,24	-15,01	258,86
Sum ansvar: 4501 Felles maskinpark	495 075	359 602	351 974	-27,36	-2,12	-28,90
Sum ansvar: 4601 Offentleg område	341 635	295 014	547 885	-13,65	85,71	60,37
Sum ansvar: 4701 Tafjord Friluftsbad	160 667	55 283	57 987	-65,59	4,89	-63,91
	5 315 942	4 465 996	4 350 074	-15,99	-2,60	-18,17

Sum ansvar: 5100 Fagansvarleg PBO	1 055 558	916 247	1 343 631	-13,20	46,65	27,29
Sum ansvar: 5200 Brannvern	1 626 316	1 662 601	1 691 551	2,23	1,74	4,01
Sum ansvar: 5201 Oljevern	10 595	3 000	11 328	-71,68	277,60	6,92
Sum ansvar: 5300 Feiing	-19 194	-51 955	-51 377	170,68	-1,11	167,67
	2 673 275	2 529 893	2 995 133	-5,36	18,39	12,04

Sum ansvar: 6100 Næringsutvikling	640 959	1 445 430	1 462 128	125,51	1,16	128,12
Sum ansvar: 6101 Landbruksvikar	151 593	118 154	161 789	-22,06	36,93	6,73
Sum ansvar: 6102 Veterinærteneste	254 371	257 052	267 249	1,05	3,97	5,06
Sum ansvar: 6103 Skogkultur	-6 027	-2 309	-250	-61,69	-89,17	-95,85
Sum ansvar: 6104 Nærings- og busetnadprosjekt			124 185			
Sum ansvar: 6201 Jakt og viltstell	37 529	39 765	14 410	5,96	-63,76	-61,60
	1 078 425	1 858 092	2 029 511	72,30	9,23	88,19